



Eesti Pank
EUROSÜSTEEM

Tööturu ülevaade 2026

8. aprill 2026

Ülevaate teemad

- Hõive ja selle väljavaade
- Tööpuudus
 - Taustinfo. Noorte tööpuudus ja hõive
- Tööjõupakkumine
 - Taustinfo. Rahvastiku vananemise mõju tööturule ja majandusele
- Keskmise palk ja tööjõukulu





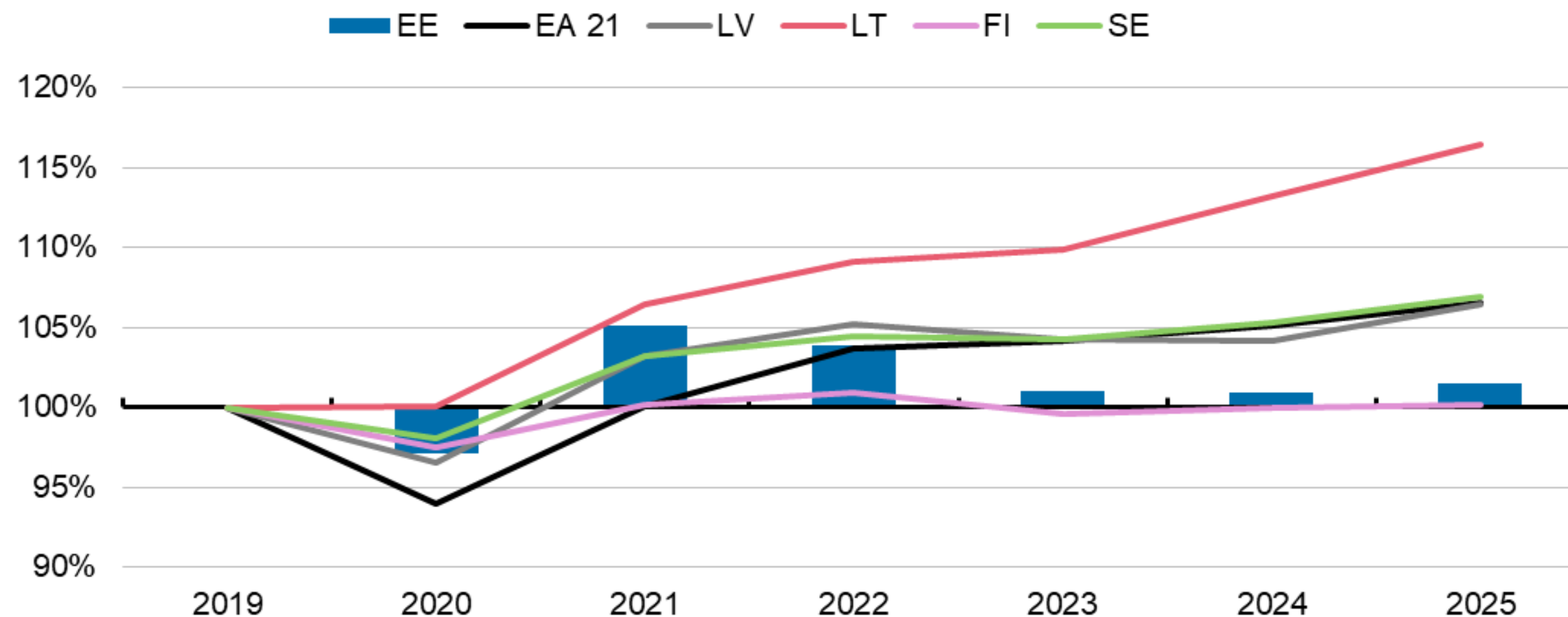
Eesti Pank
EUROSÜSTEEM



Hõive ja selle edasine väljavaade

2025. aastal taastus Eesti majandus aeglaselt, aga väliskeskkond paranes

SKP püsihinnas, 2019=100%



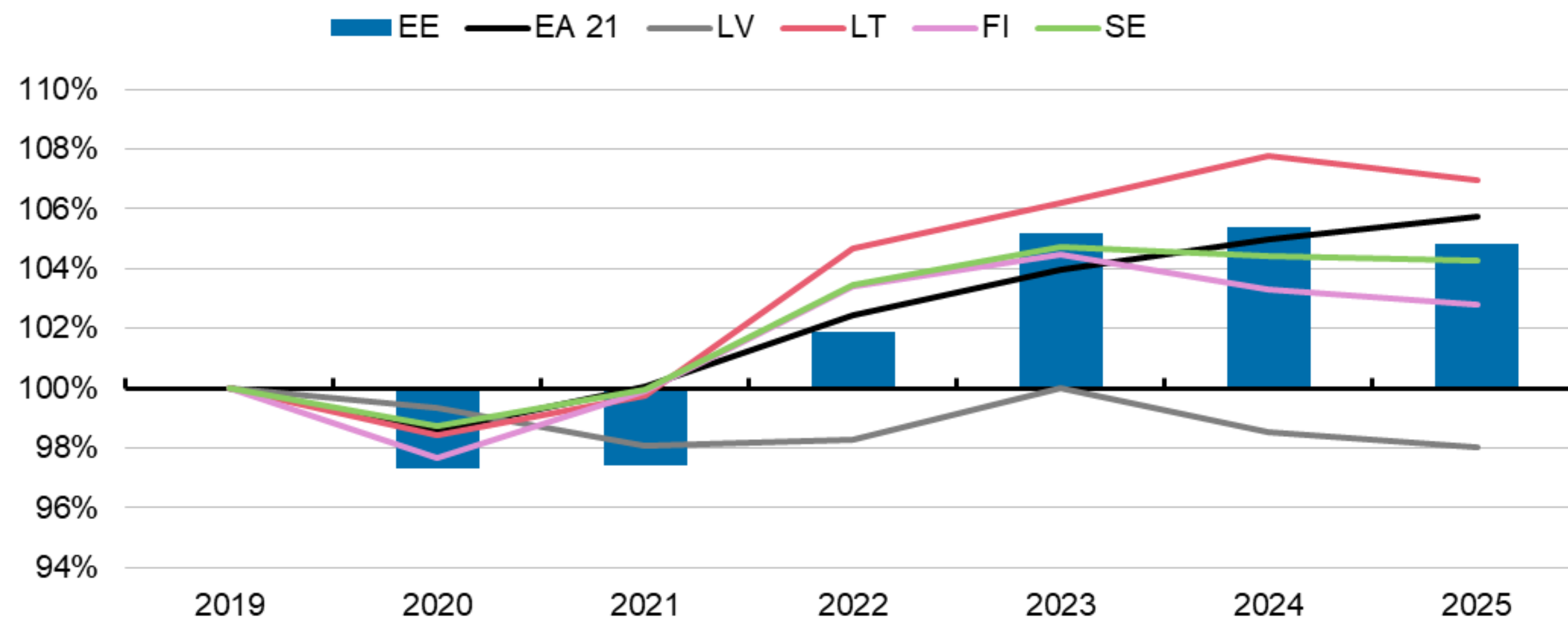
Allikad: Eurostat, Eesti Panga arvutused.

- Eesti majandus kasvas 2025. aasta kokkuvõttes 0,6%, aasta lõpus kasv pidurdus.
- Euroalal ja Eesti naaberriikides majanduskasv kiirenes, välja arvatud Soomes, kus seis on endiselt keeruline.
- Võrreldes kriiside-eelse tasemega on Eesti nüüdseks Soome sarnane.



Majanduse taastumine ei ole meil ega meie naaberriikides veel hõivet kasvatanud

Hõive riigi ettevõtetes ja asutustes, 2019 = 100%



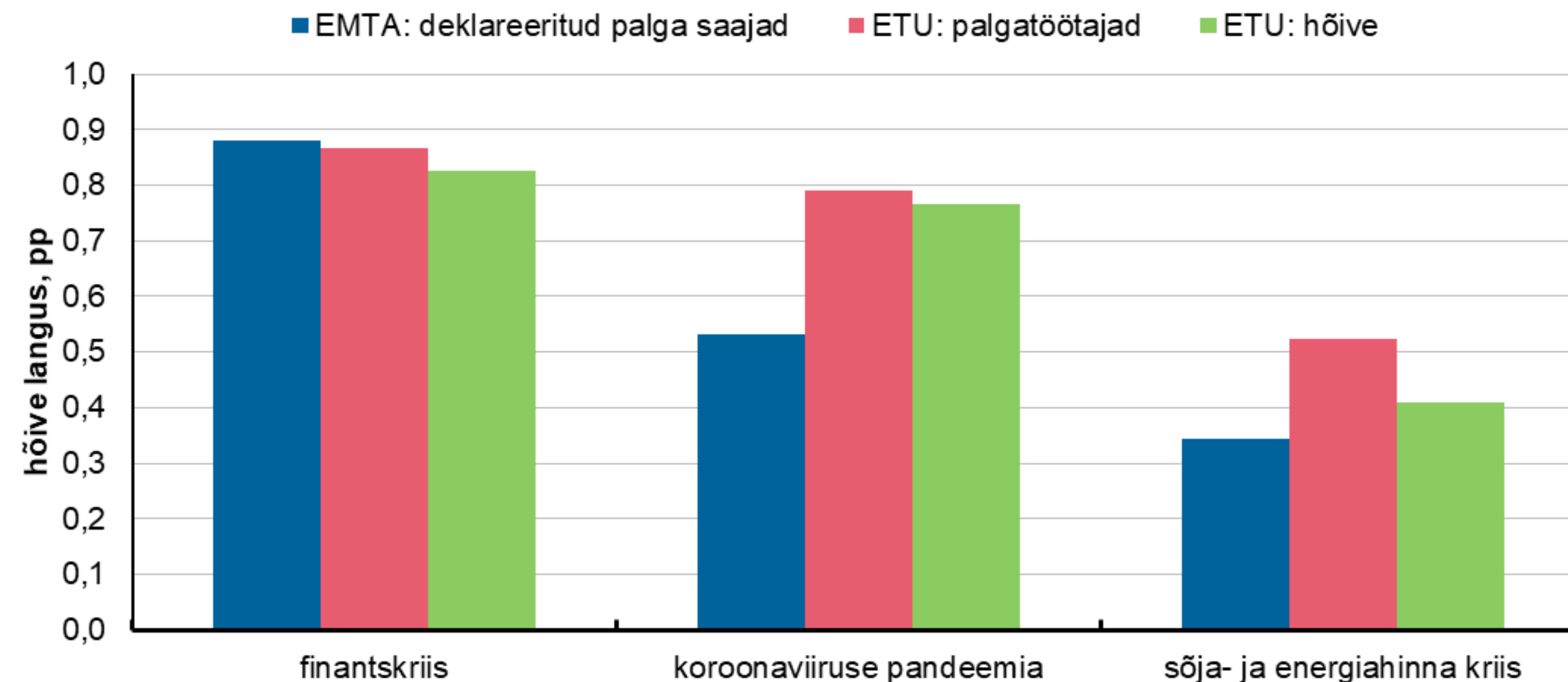
Allikad: Eurostat, Eesti Panga arvutused.

- Võrreldes 2019. aastaga on hõive suurem nii euroalal kui ka vaadeldud lähiriikides, välja arvatud Lätis. Tööturud on olnud vastupidavad.
- Alates 2023. aastast on aga hõive Soomes, Rootsis ja ka Lätis kahanenud. Leedus pööras hõive kahanemisse möödunud aastal.



Viimatisel majanduslangusel oli hõivele varasemate kriisidega võrreldes väiksem mõju

Hõive langus kriiside ajal, protsendipunkti SKP langusprotsendi kohta



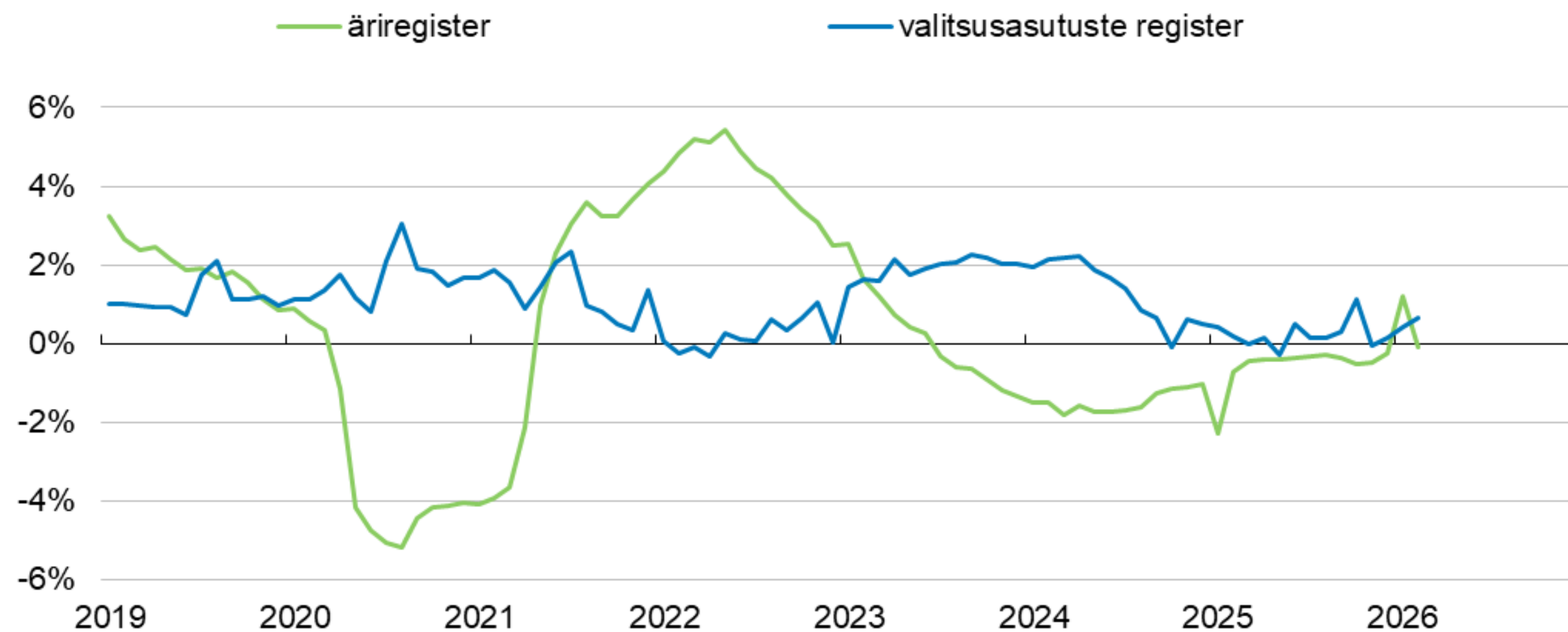
Allikad: statistikaamet, maksu- ja tolliamet, Eesti Panga arvutused.

- See tulemus kehtib nii küsitluse alusel kui ka registriandmeid kasutades.
- Erinevus viimase languse ja varasemate kriiside vahel oli seekord toimunud ulatuslik reaalspalga vähenemine ja tööjõupakkumise kasv.



Maksu- ja tolliameti andmed näitasid deklareeritud palgatulu saanute arvu väikest kahanemist erasektoris ja väikest kasvu valitsemissektoris

Deklareeritud palgatulu saajad avalikus ja erasektoris, aastamuutus



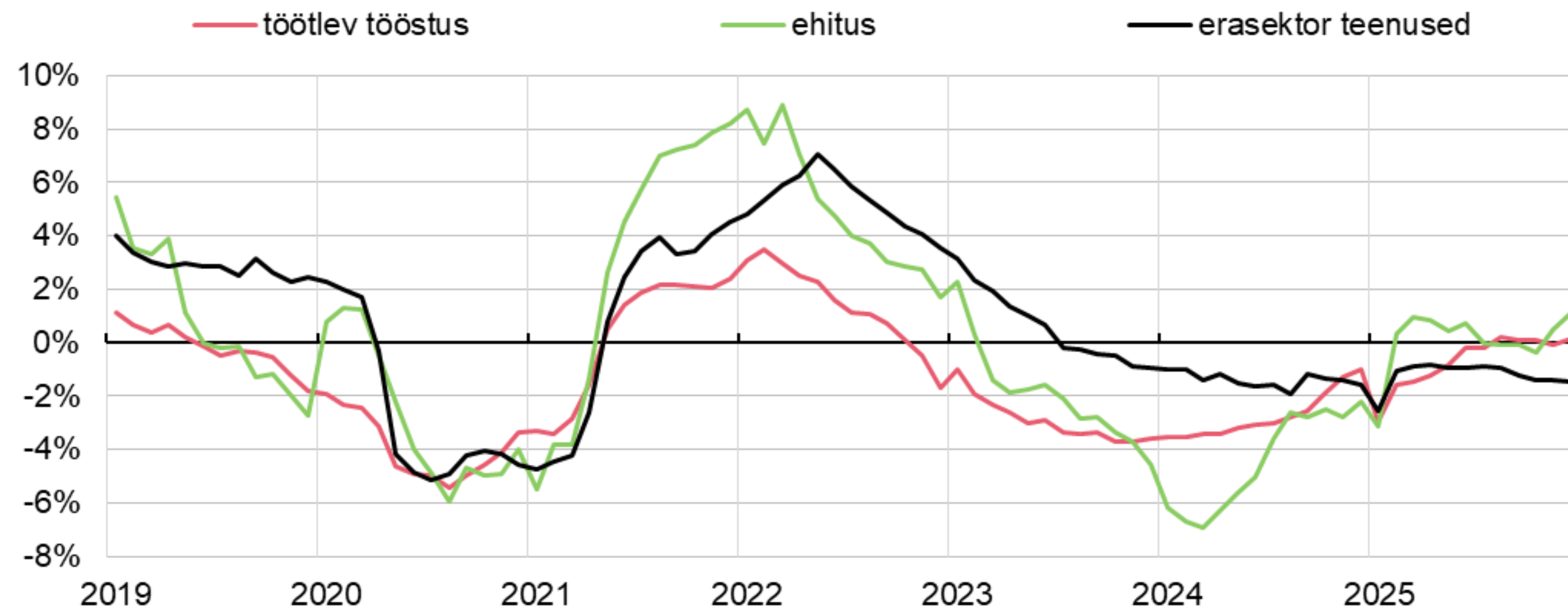
Allikad: maksu- ja tolliamet, Eesti Panga arvutused.

- Maksu- ja tolliameti andmetel kahanes palgasaajate arv kokku 0,4%: äriregistri ettevõtetes kahanes see 0,6% (0,4%, kui välja jätta jaanuar ja detsember) ja valitsusasutustes kasvas 0,2%.
- Aasta lõpuks kahanemine peatus.
- Tööjõu-uuringu ja vakantsiuuringu järgi oli aasta teine pool nõrgem kui esimene.



Ehituses ja töötlevas tööstuses, kus hõive kõige varem kahanema hakkas, on see nüüd pöördunud tõusuteele

Deklareeritud palgatulu saanute arvu aastamuutus



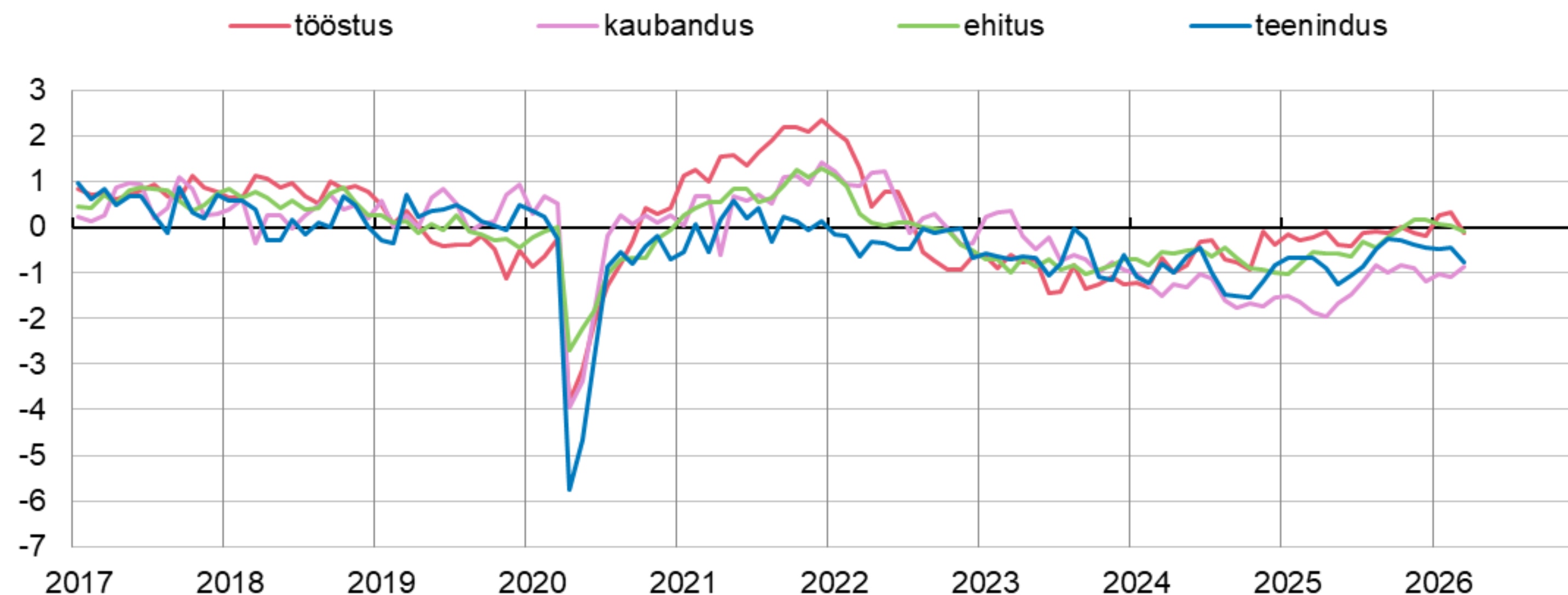
Allikad: maksu- ja tolliamet, Eesti Panga arvutused.

- Ehituses on palgasaajate arv tõusuteel. Vakantsiuuringu järgi kahanemine pidurdus ja jõudis 0,3%ni.
- Töötlevas tööstuses palgasaajate arv aasta teisel poolel suurenes, hõivatud ametikohti oli 2,1% vähem.
- Erasektori teenuste tegevusalal, sh kaubanduses, kahanemine jätkus.



Ka aasta esimestel kuudel olid tööstuse ja ehituse tööandjad hõive väljavaate suhtes optimistlikumad. Kuidas aga uus kriis seda mõjutab?

Ettevõtete hõiveootus, standardiseeritud



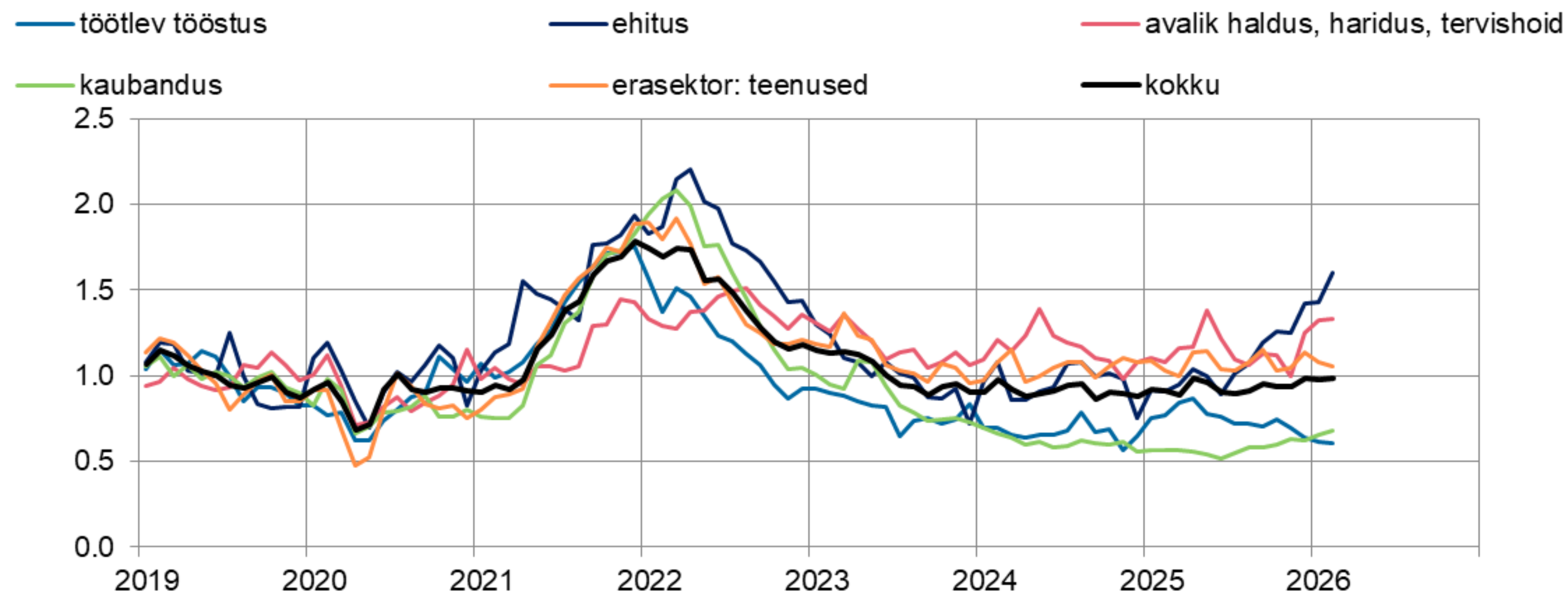
Allikad: Euroopa Komisjon, Eesti Panga arvutused.

- Töötlevas tööstuses ja ehituses on paranemine kooskõlas hõive arenguga.
- Kaubanduses on samuti ootused paranenud, kuid püsivad kindlalt allpool ajaloolist keskmist.



Töötukassa vahendatavate töökohtade arv suureneb, kuigi aeglaselt. Suur panus on ehitusel

Töökuulutuste arv kuu jooksul, hooajaliselt tasandatud, 2019 = 1



Allikad: töötukassa, Eesti Panga arvutused.

- Töötlevas tööstuses oli 2026. aasta algus paraku nigel – seal oli umbes viiendiku võrra vähem vabu töökohti kui aasta varem.





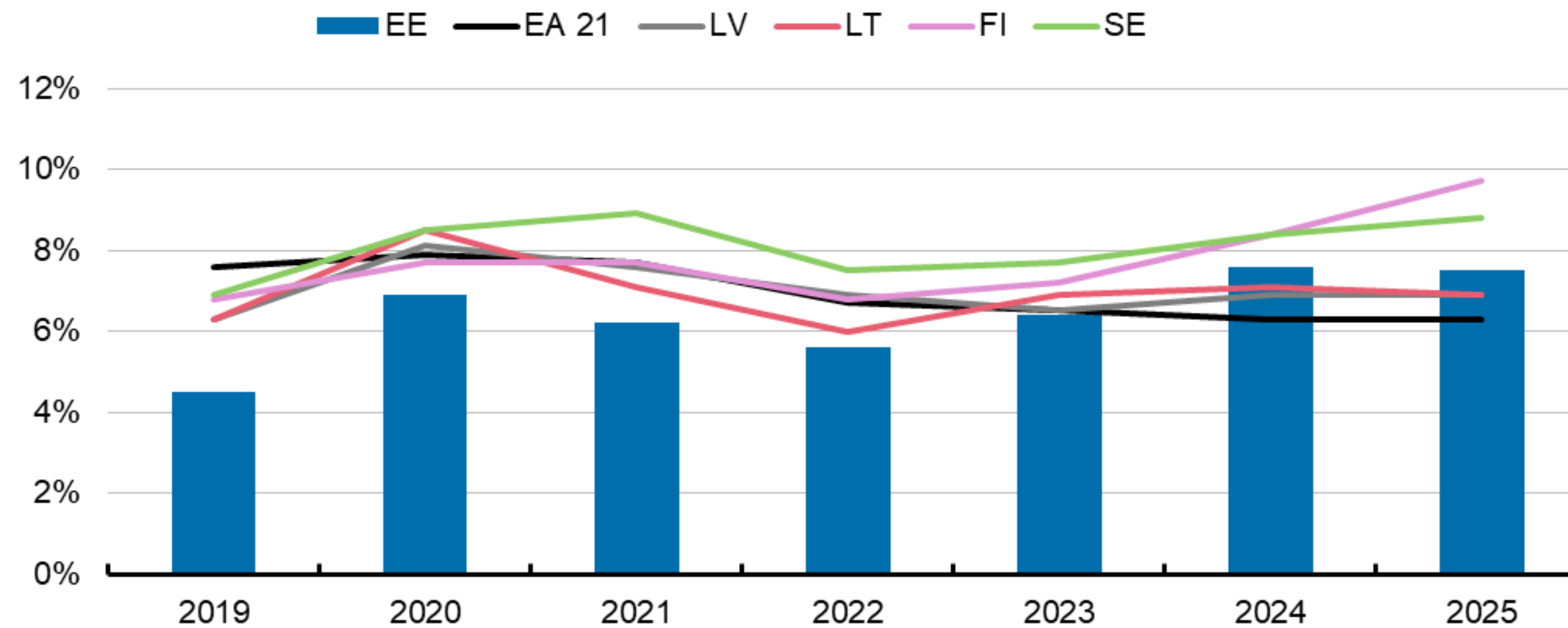
Eesti Pank
EUROSÜSTEEM



Tööpuudus

Töötuse poolest on Eesti Euroopa Liidus 5. kohal, meie naabrid aga veel kõrgemal

ILO töötuse määr, 15–74

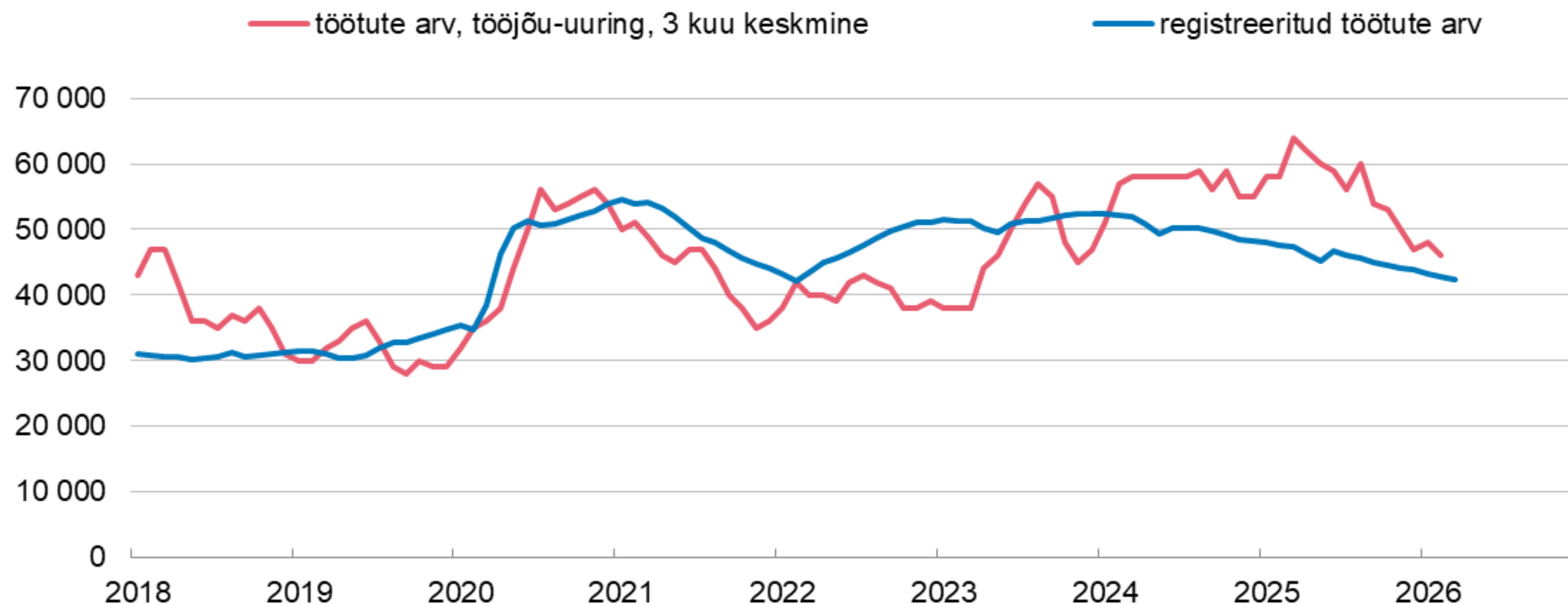


Allikad: Eurostat, Eesti Panga arvutused.



Töötute arv vähenes neljandas kvartalis madala osalemismäära mõjul

Töötute arv, hooajaliselt tasandatud



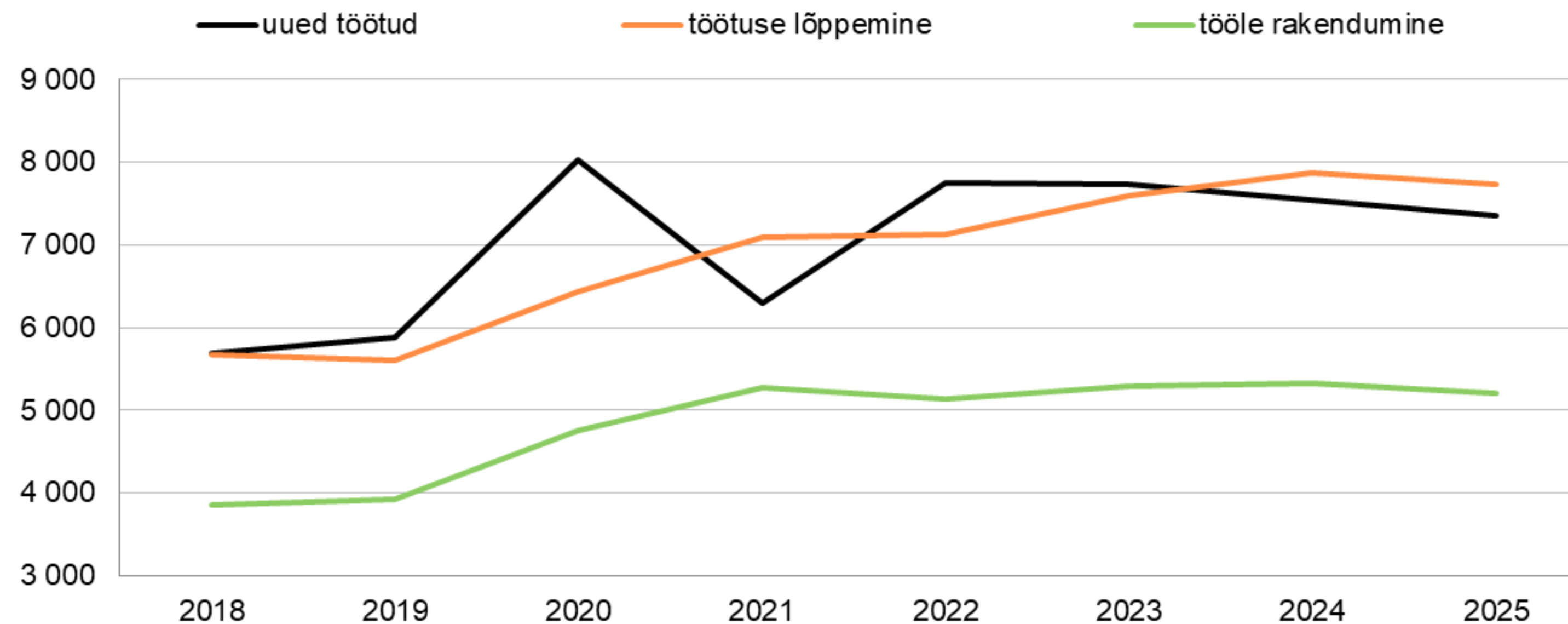
Allikad: Eurostat, töötukassa, Eesti Pank.

- Eurostati avaldatud kuised andmed viitavad sellele, et ka selle aasta alguses jääb töötuse ja osalemise määr madalaks.
- Registreeritud töötute arv kahaneb tublisti, selle aasta esimeses kvartalis aasta arvestuses umbes 10%.



Registreeritud töötus väheneb nii väiksema juurdevoolu kui ka suurema töötusest väljavoolu mõjul

Registreeritud töötute vood, kuude keskmine



Allikad: töötukassa, Eesti Pank.

- Tõenäosus tööd leida on varasemast parem, sest registreeritud töötuid ühe töökuulutuse kohta jääb järjest vähemaks.
- Üsna tihti lõppeb töötus mitte tänu töö leidmisele, vaid ka muudel põhjustel.





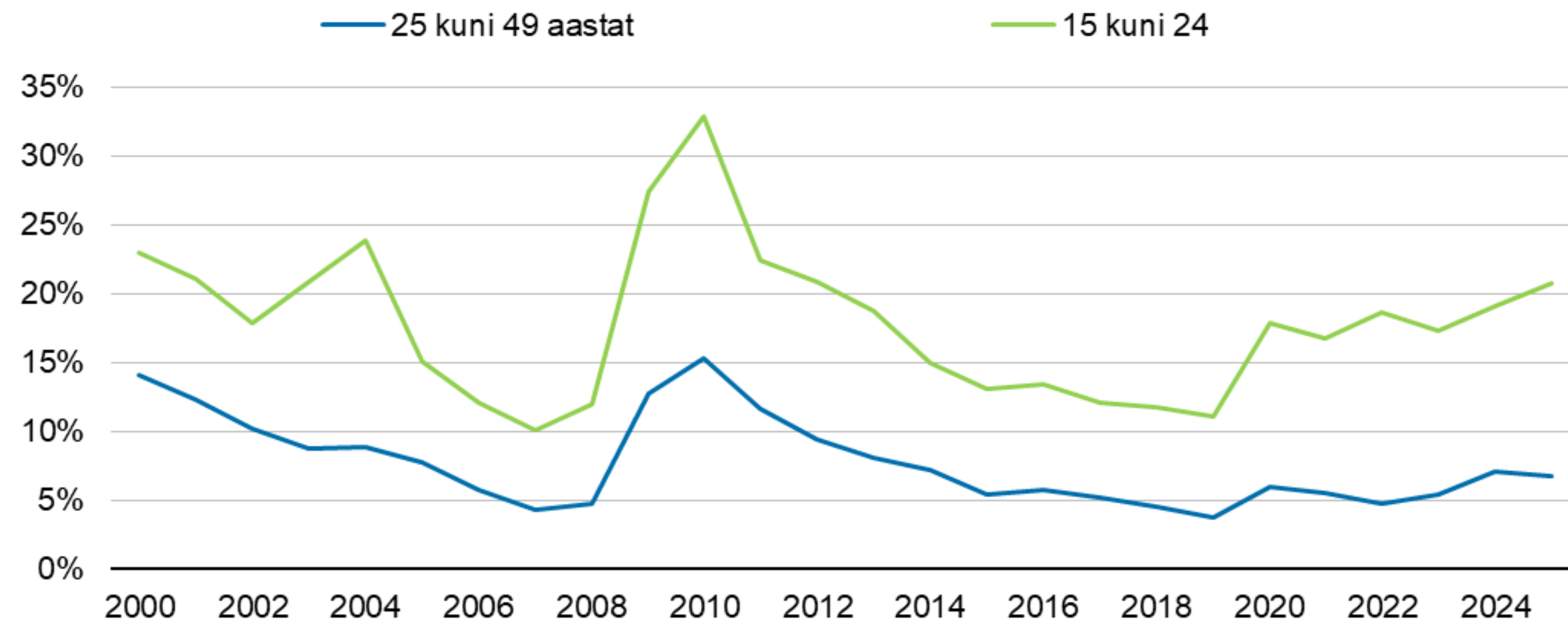
Eesti Pank
EUROSÜSTEEM



Taustinfo. Noorte tööpuudus ja hõive

Noorte töötus on alates koroonakriisist jäänud kõrgele tasemele: see on umbes kolm korda suurem kui 25–49aastaste töötus

Töötuse määr Eestis



Allikas: statistikaamet

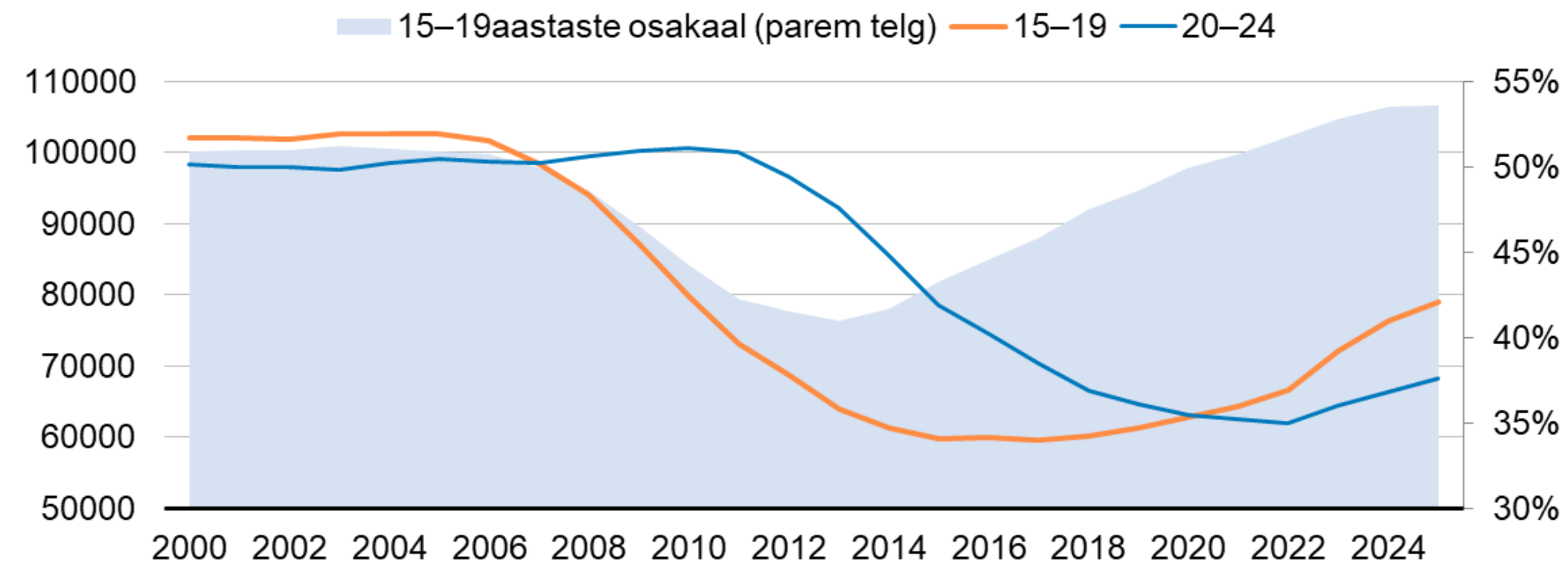
- Euroopa Liidus oleme 5. kohal nii noorte kui ka kogu töötuse määra poolest.
- 2025. aastal ulatus noorte töötuse määr 20,7%ni, kuid see on alates koroonakriisist kõrgeks jäänud.



Eesti Pank
EUROSÜSTEEM

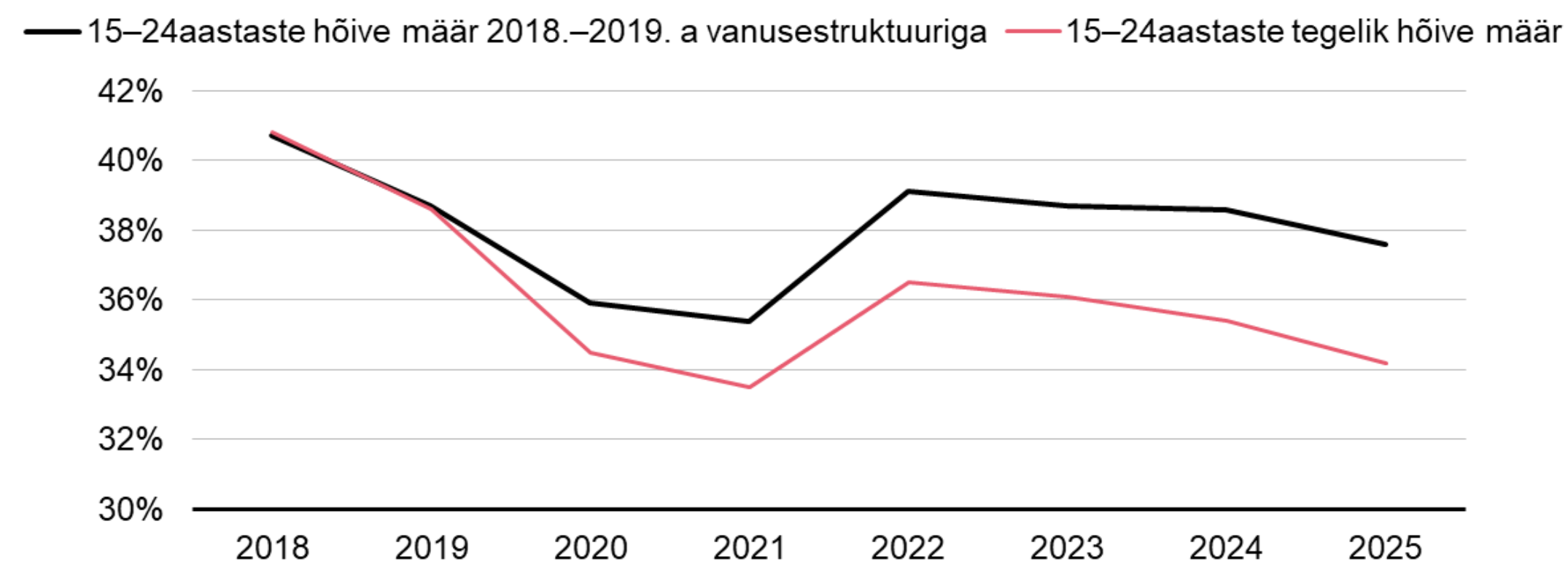
Noorte tööturunäitajaid mõjutab demograafia

Noorte vanusegruppide suurus



Allikas: statistikaamet.

Noorte hõive määr: tegelik ja fikseeritud vanusestruktuuriga



Allikad: statistikaamet, Eesti Panga arvutused.

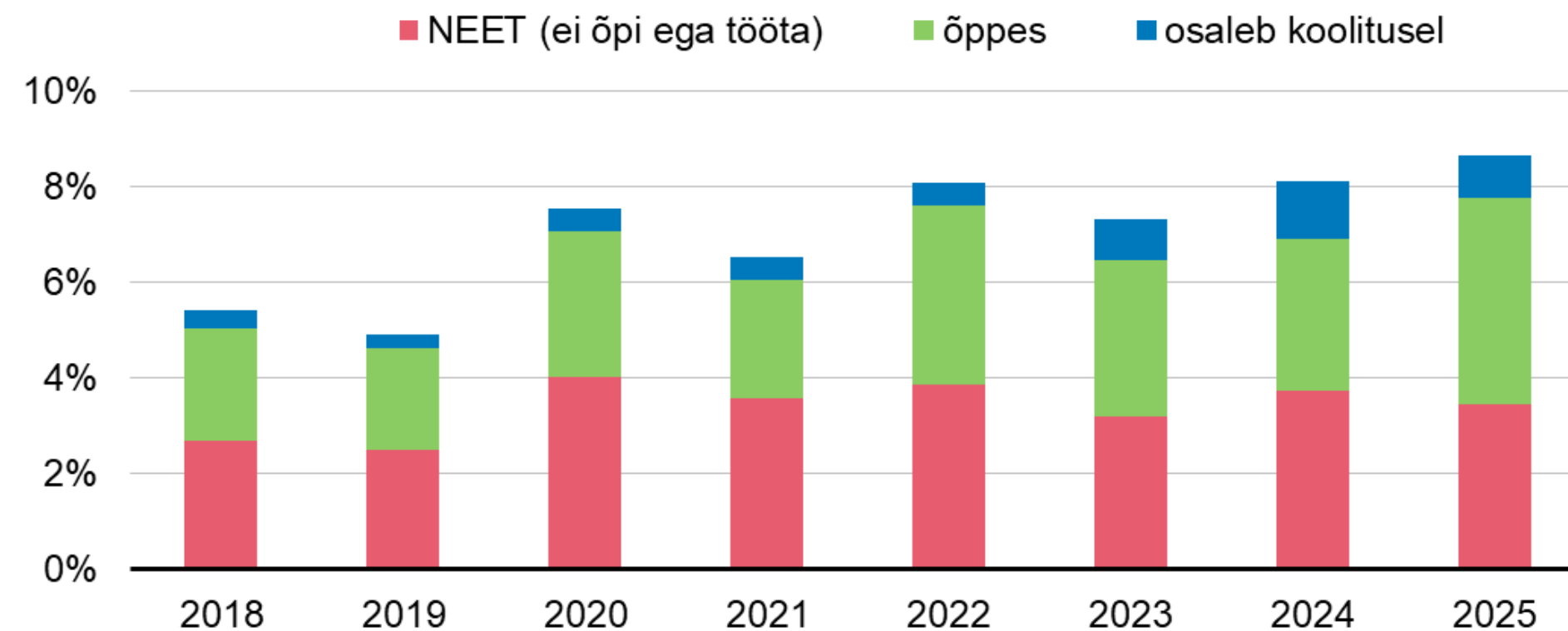


Eesti Pank
EUROSÜSTEEM

- 2013.–2025. aastal suurenes 15–19aastaste osakaal 15–24aastaste hulgas 13 protsendipunkti;
- EL riikidest on Eesti selline kooliealiste osakaalu kasv kogu 15-24 vanusegrupis üks kiiremaid;
- Tööjõus osalemise määr ja hõive määr on struktuuriefekti mõjul madalamad.
- Töötuse määr on struktuuriefekti mõjul natuke kõrgem.
- Noorte hõives on 3 olulisemat tegevusala töötlev tööstus, kaubandus ning majutus ja toitlustus. Nende tegevusalade tööjõunõudlus ei ole sammu pidanud noorte arvu kasvuga.

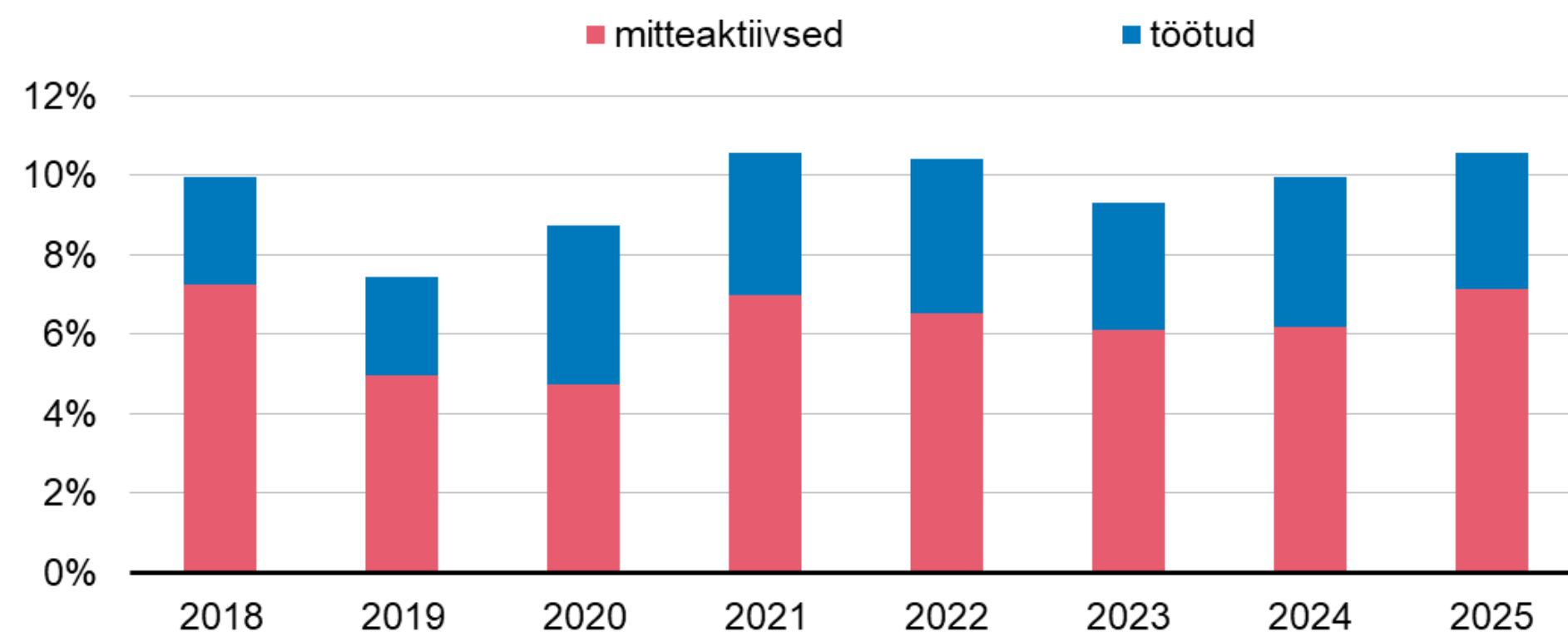
Töötud noored vs. noored, kes ei õpi ega tööta (NEET)

15–24aastaste töötute jagunemine, osakaal vanusegrupis



Allikad: statistikaamet, Eesti Panga arvutused.

15–24aastaste NEET-noorte jagunemine, osakaal vanusegrupis



Allikad: statistikaamet, Eesti Panga arvutused.



Eesti Pank
EUROSÜSTEEM

- Noor töötu võib samal ajal olla õpilane või osaleda koolitusel – nende osakaal oli 2025. aastal 60% noortest töötutest. Seda on varasemast rohkem, sest keskkooliealisi noori on samuti rohkem.
- Täiskohaga õppimine seab töö leidmisele piirid, nt peab tööaeg õppurile sobima. Samuti kasvab kooliõpilaste puhul pakkumine palju vaheaegadel ja kasv ei haju aasta peale ühtlaselt.
- NEET-noored, st noored, kes ei osale õppes ega tööta, moodustasid mullu 15–24aastastest 10,5%.
- Umbes viiendik NEET-noortest määratleb end õppurina. Selliste noorte osakaal suureneb kolmandas kvartalis, kuid järgnevas kvartalis on 78% neist noortest NEET-staatusest väljunud. Siiski on aasta hiljem endiselt NEET-staatuses noori umbes 40%.



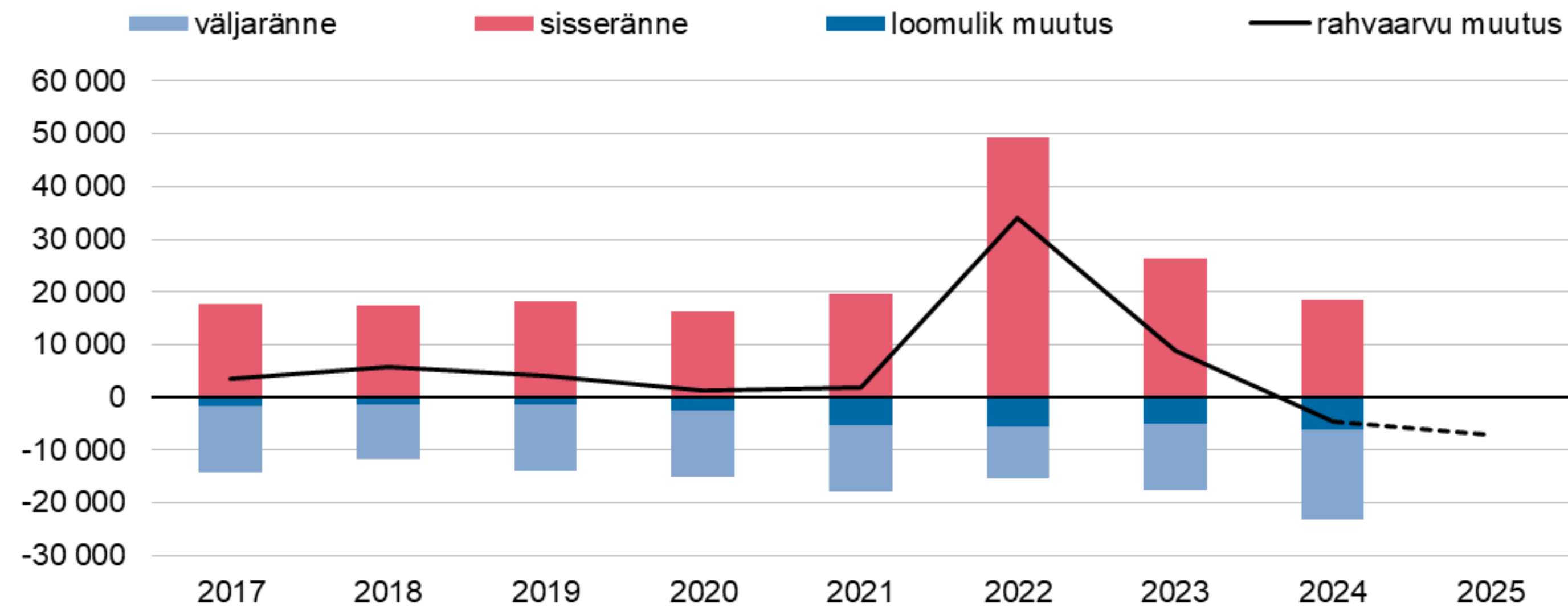
Eesti Pank
EUROSÜSTEEM



Tööjõupakkumine

Statistikaameti esialgse hinnangu järgi vähenes rahvaarv 2025. aasta jooksul 7041 inimese võrra ehk 0,5%

Rahvastiku muutus ja selle komponendid



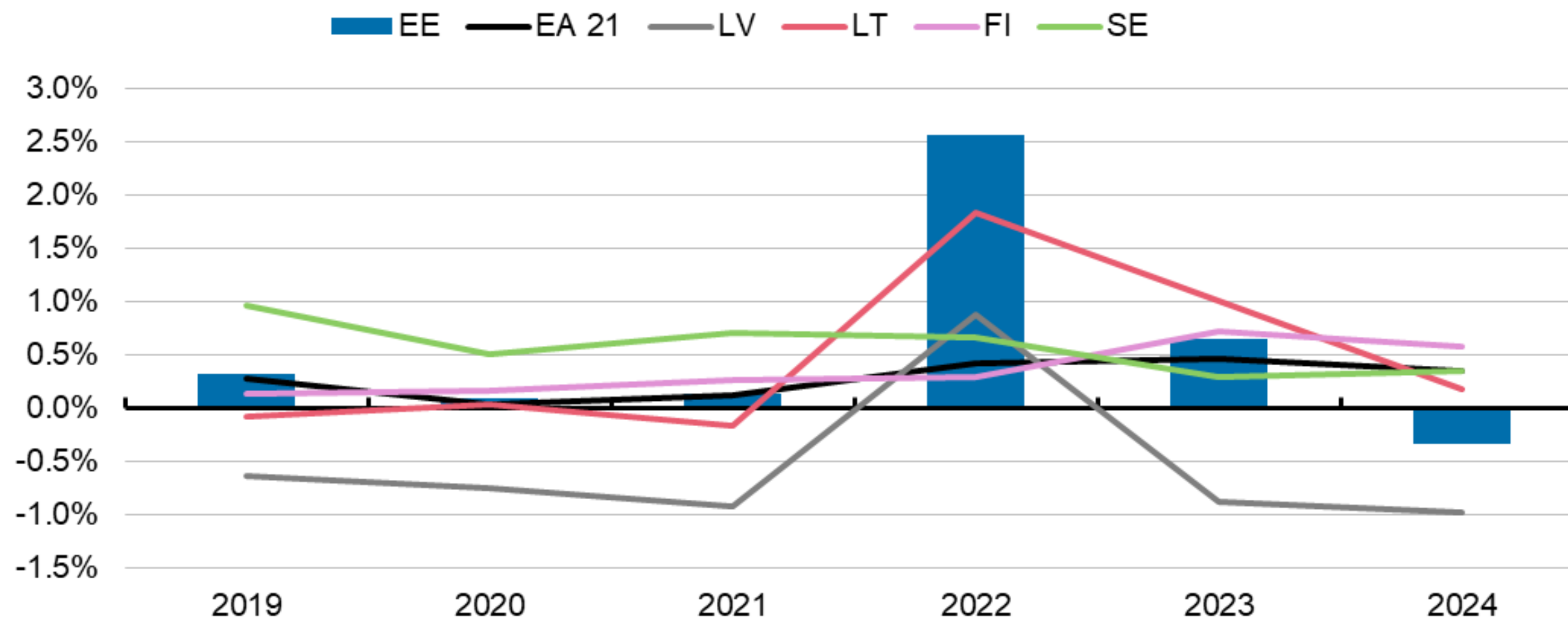
Allikad: statistikaamet, Eesti Pank.

- Teggu on esialgse hinnanguga, mida korrigeeritakse registreerimata rändega.
- Tööealiste arv kahaneb vähem kui kogu elanikkond.



Euroalal, Soomes, Rootsis ja ka Leedus kasvab rahvaarv endiselt tänu sisserändele

Rahvaarvu muutus



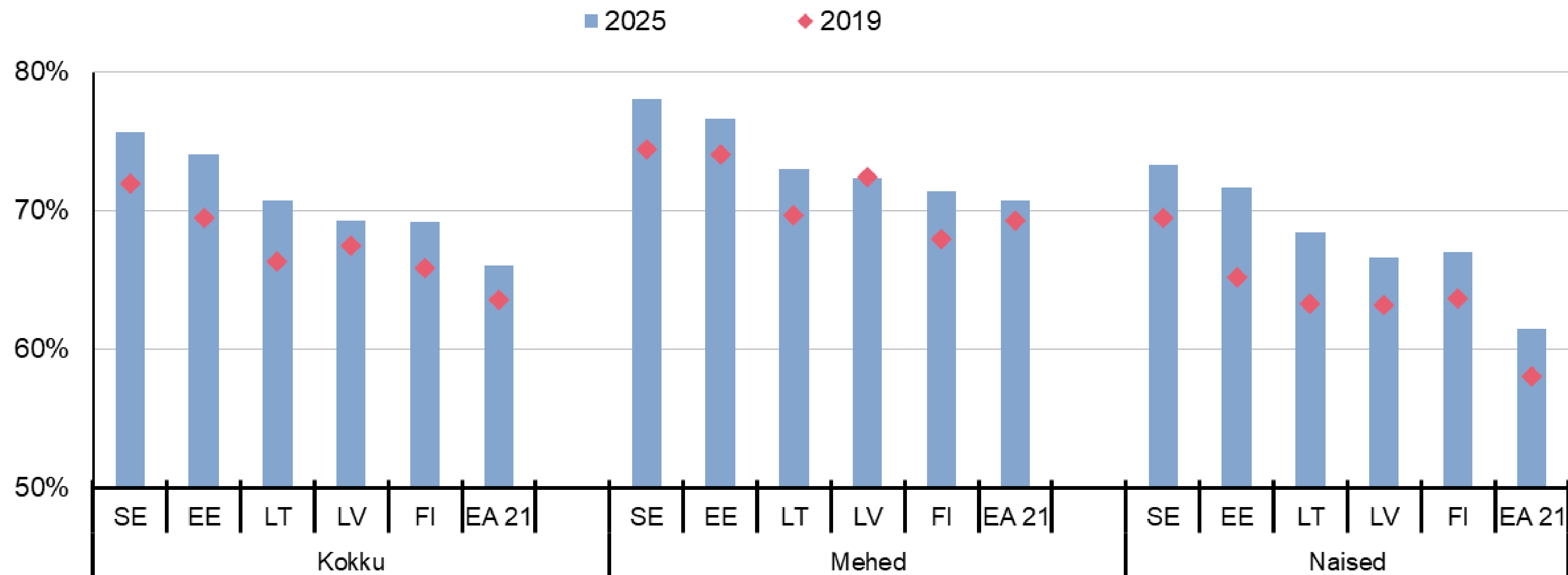
Allikad: Eurostat, Eesti Panga arvutused.

- Loomulik iive on nendes riikides siiski negatiivne.
- Nagu Eestiski, kahanes sündimus kõigis meie naaberriikides, mis tähendab, et kitsalt siseriiklikud tegurid muudatusi ilmselt ei selgita.



Töajõus osalemine on kasvunud ka Rootsis, mis on sellega Euroopa Liidu tipus – aga lagi pole käes

Töajõus osalemine 2025. ja 2019. aastal soo lõikes



Allikad: Eurostat, Eesti Panga arvutused.





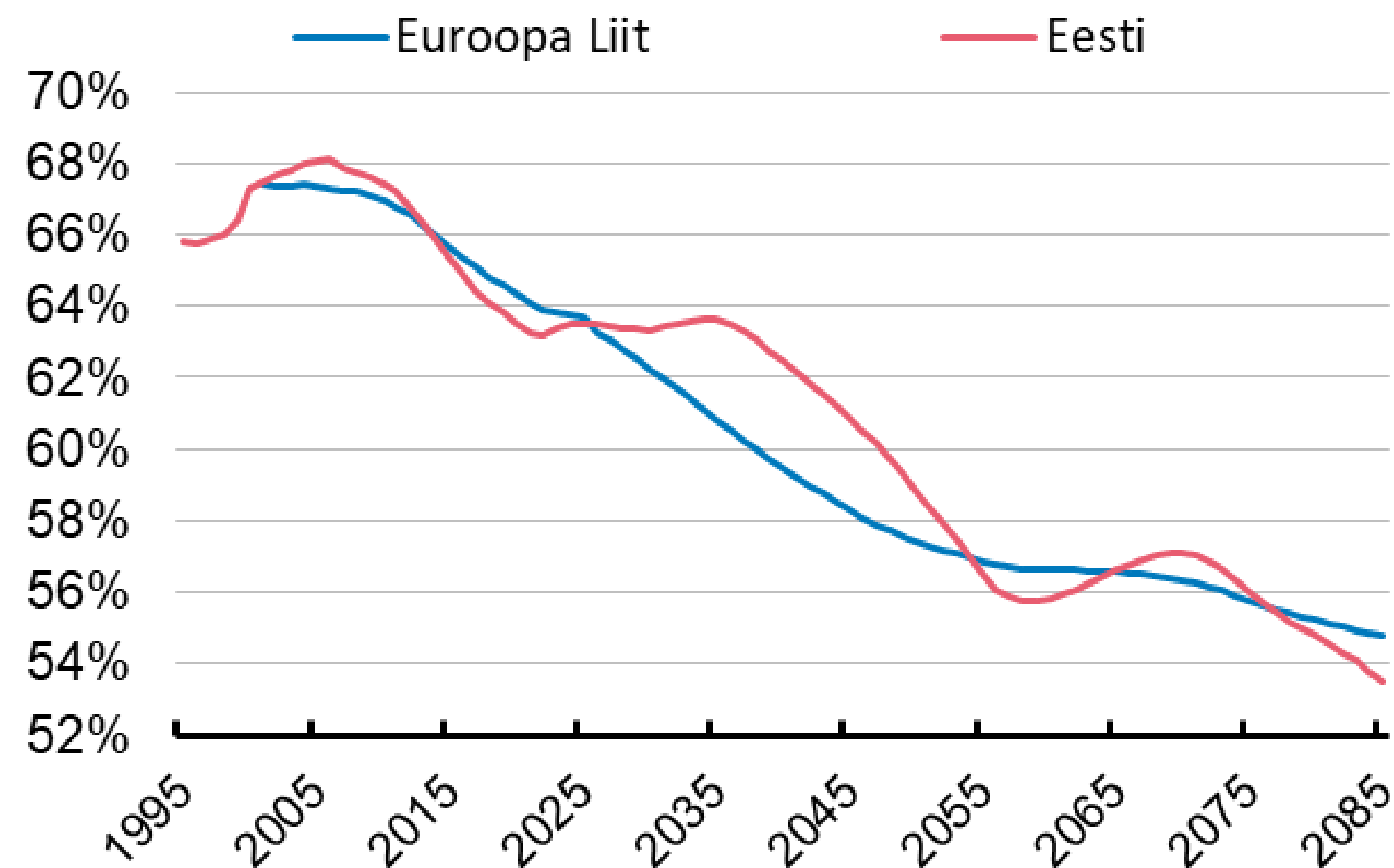
Eesti Pank
EUROSÜSTEEM



Taustinfo. Rahvastiku vananemise mõju tööturule ja majanduskasvule

Rahvastiku vähenemine ja vananemine on Eesti tööturu üks peamisi pikaajalisi väljakutseid, kuid ees ootab stabiilne kümnend

Tööealiste (15-64a) osakaal rahvastikus



Allikad: statistikaamet, Eurostat.

- Rahvaarvu ja tööealiste osakaalu vähenemine on majanduskasvu pidurdanud; pärast 2035. aastat tugevneb selle mõju märgatavalt.
- Majandus on kasvanud tööjõu tootlikkuse ja tööturul osalemise kasvu toel.
- Tööturul osalemise kasv võiks rahvastiku vananemise negatiivset mõju edaspidigi leevendada, kuid Eesti lähtepositsioon on juba Euroopa võrdluses väga kõrge.
- Rahvastiku struktuurimuutuse negatiivse mõju leevendamise SKP kasvule elaniku kohta 2055. aastani eeldaks 15–74aastaste tööturul osalemise kasvu u 78%ni (praegu 74%).





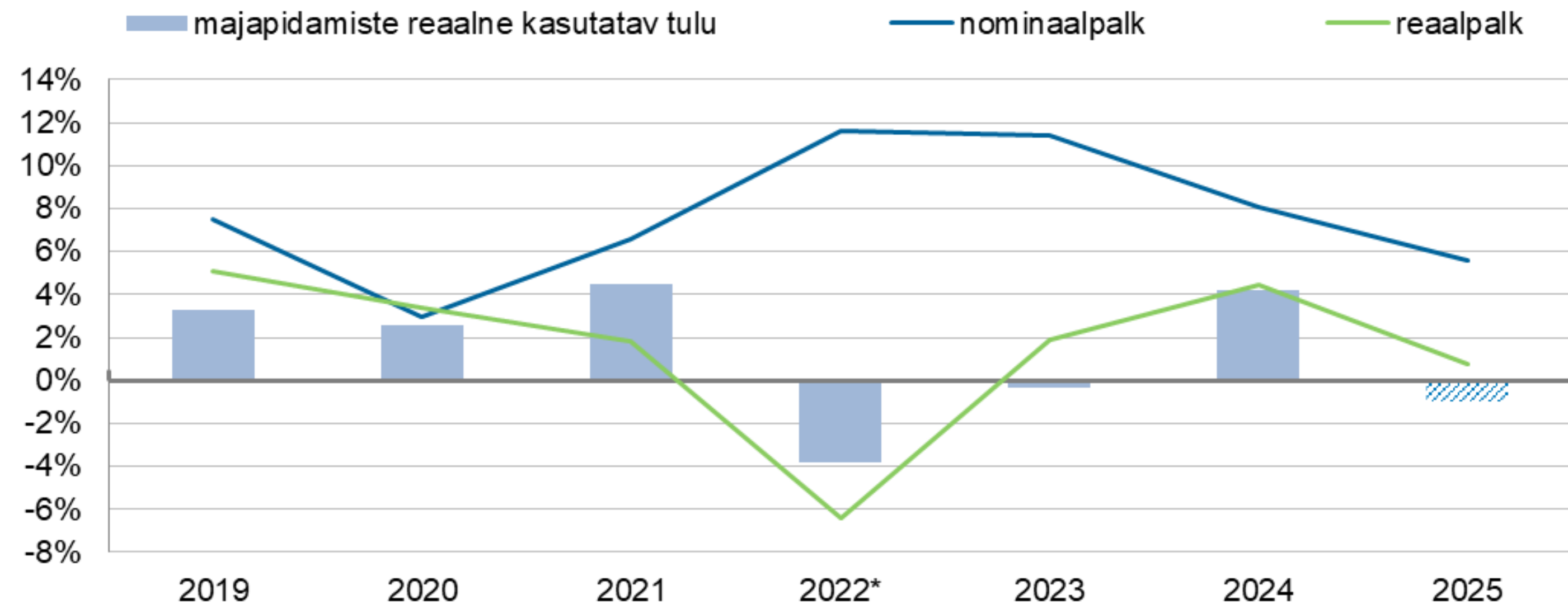
Eesti Pank
EUROSÜSTEEM



Keskmine palk ja tööjõukulu

Keskmise palga kasv 2025. aastal aeglustus, kuid sellesse panustas erandlik neljas kvartal

Keskmise palga ja majapidamiste reaalse kasutatava tulu muutus



- Reaalpalga kasvu aeglustumisse panustas ka kiirem inflatsioon.
- 2026. aasta toob kasutatavas tulus hüppe.

Allikad: statistikaamet, Eesti Pank.

* Metoodika muutus. 2019.–2021. a aegrida on kohandatud Eesti Pangas.



Tööjõunappus ei hoogusta palgakasvu

Vabade töökohtade arv ühe registreeritud töötu kohta, hooajaliselt tasandatud



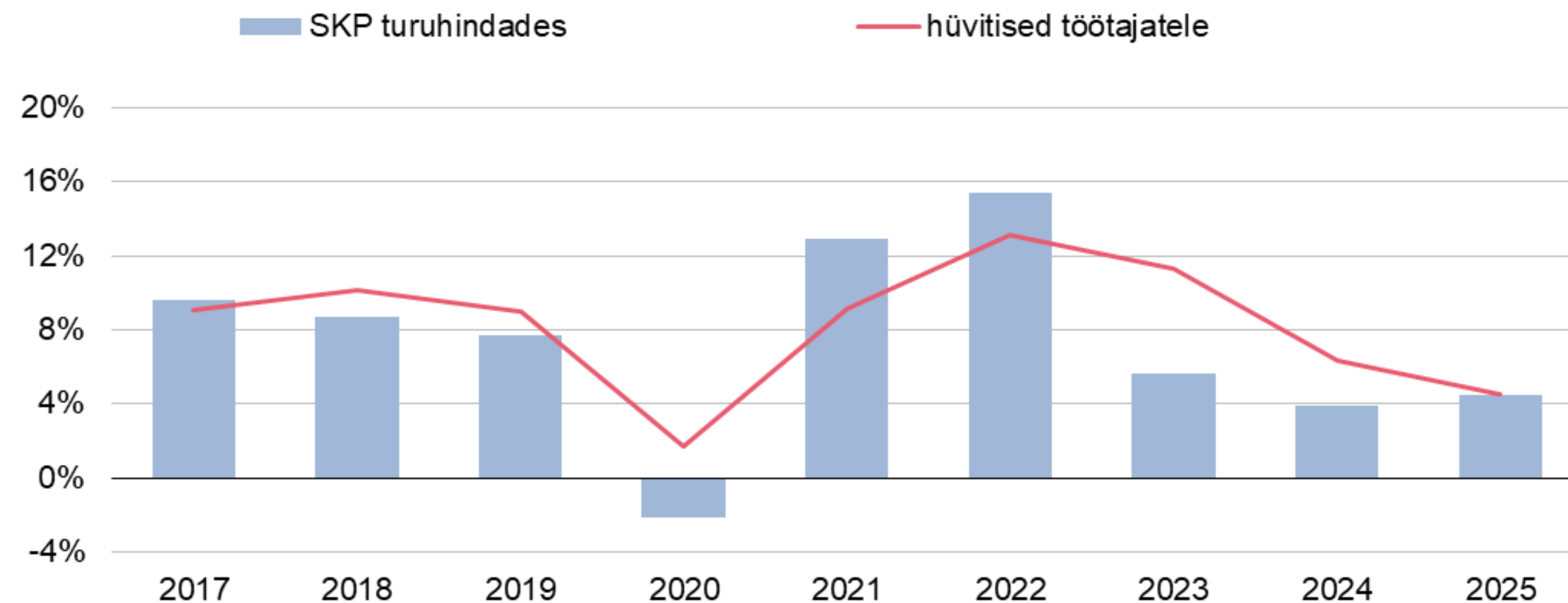
Allikad: töötukassa, Eesti Panga arvutused.

- Vabu töökohti registreeritud töötu kohta on järjest enam, kuid võrreldes heade aegadega majanduses veel üsna vähe.
- Ka tööandjate tööjõupuuduse tunnetus püsib ajaloolisest keskmisest madalam.



2025. aastal palgafondi osakaal SKPs ei muutunud – tase püsis tipus

Palgafondi ja SKP kasv jooksevhinnas



Allikas: statistikaamet.

- Edaspidiseks prognoosime palgafondi osakaalu vähenemist SKPs ja kasumi osakaalu taastumist.



Kokkuvõte

- Majanduse taastumine jäi oodatust aeglasemaks ja tööturu seis otsustavalt ei paranenud.
- Töötleva tööstuse hõive kahanemine peatus tänu välisnõudluse paranemisele ja ka ehituses suurenesid nii hõive kui ka vabade töökohtade arv. Teenuste sektoris jäi seis nõrgaks. Nõrk oli ka sisenõudlus.
- Palgakasv aeglustus 8,1%-lt 5,6%-le ning majapidamiste ostujõud halvenes inflatsiooni ja maksutõusu tõttu.
- Uusi töökohti laialdaselt ei lisandu, sest ettevõtetel on sisemine tööjõureserv, mis katab tootmismahu kasvu.
- Peamised riskid on energiahinna šokid lühemas ja rahvastiku vananemine pikemas perspektiivis.





Eesti Pank
EUROSÜSTEEM

